

BOLETÍN EPIDEMIOLÓGICO

PROVINCIA DEL NEUQUÉN

Diciembre 2022

MINISTERIO
DE SALUD

NEUQUÉN
PROVINCIA

JUNTOS
PODEMOS
MÁS

GOBIERNO DE LA PROVINCIA DEL NEUQUÉN

Gobernador de la Provincia del Neuquén
Cdor. Omar Gutiérrez

Vicegobernador de la provincia del Neuquén
Cdor. Marcos Koopmann

MINISTERIO DE SALUD

Ministra de Salud
Dra. Andrea Peve

Subsecretario de Salud
Dr. Alejandro Ramella

Subsecretaria de Administración Sanitaria
Daniela Romano

TÍTULO: BOLETÍN EPIDEMIOLÓGICO DICIEMBRE 2022

AUTOR

Dirección General de Epidemiología e Información en Salud

Dra. Cecilia Miranda

Jefa de departamento Problemas Prevalentes en Salud

Lic. Marcela Betancur

Jefa de departamento de Vigilancia Epidemiológica

Tec. Virginia Almendra

Residencia de Epidemiología

Lic. en Obstetricia. Victoria Lucca

Lic. en Comunicación Social. Julieta Chacoma

Antropóloga. Ivana Atadia



Índice

Título: INTRODUCCIÓN.....	4
ENFERMEDADES DE NOTIFICACIÓN OBLIGATORIA DE LA PROVINCIA DE NEUQUÉN AGRUPADAS.....	5
Tabla 1. Notificación de eventos acumulados. Provincia del Neuquén.....	5
Gráfico 1. Distribución temporal comparativa de los eventos acumulados de la Provincia del Neuquén.....	6
ENFERMEDADES DE NOTIFICACIÓN OBLIGATORIA POR ZONAS SANITARIAS DE LA PROVINCIA DE NEUQUÉN AGRUPADAS SEGÚN COMPARATIVA Y VALOR PORCENTUAL.....	6
Tabla 2. Notificación de eventos acumulados en zona sanitaria I.....	7
Tabla 3. Notificación de eventos acumulados en zona sanitaria II.....	7
Tabla 4. Notificación de eventos acumulados en zona sanitaria III.....	8
Tabla 5. Notificación de eventos acumulados en zona sanitaria IV.....	8
Tabla 6. Notificación de eventos acumulados en zona sanitaria V.....	9
Tabla 7. Notificación de eventos acumulados en zona sanitaria Metropolitana.....	9
Gráfico 2. Grupo de eventos. Según Zona sanitaria. Tasa por 10.000 hab.....	10
Gráfico 3. Enfermedades Gastroentericas y Respiratorias. Según Zona sanitaria. Tasa por 10.000 hab.....	10
ENFERMEDADES RESPIRATORIAS.....	11
Gráfico 4. Casos e Incidencia Acumulada (IA) de Enfermedad Tipo Influenza (ETI) por 10.000 habitantes.....	11
Gráfico 5. Casos e Incidencia Acumulada (IA) de Enfermedad Tipo Neumonía (NAC) por 10.000 habitantes.....	12
Gráfico 6. Casos e Incidencia Acumulada (IA) de Enfermedad Tipo Bronquitis (BQL) por 10.000 habitantes.....	13
Tabla 8. Distribución absoluta de las enfermedades respiratorias en ambulatorio e internación. Según comparativa y variación porcentual.....	13
Gráfico 7. Distribución absoluta y porcentaje de positividad.....	14
ENFERMEDADES DE NOTIFICACIÓN OBLIGATORIA DE LA PROVINCIA DEL NEUQUÉN. SEGÚN CLASIFICACION DE RESULTADO NOMINALES.....	14
Tabla 9. Notificación de Envenenamiento por animal ponzoñoso según clasificación de resultado C= Confirmado, P=Probable, S=Sospechoso, D=Descartado.....	15
Tabla 10. Notificación de enfermedades Gastroentericas según clasificación de resultado C= Confirmado, P=Probable, S=Sospechoso, D=Descartado.....	15



Tabla 11. Notificación de Enfermedades por Hepatitis según clasificación de resultado C= Confirmado, P=Probable, S=Sospechoso, D=Descartado 16

Tabla 12. Notificación de enfermedades vectoriales según clasificación de resultado C= Confirmado, P=Probable, S=Sospechoso, D=Descartado 16

Tabla 13. Notificación de enfermedades Zoonoticas según clasificación de resultado C= Confirmado, P=Probable, S=Sospechoso, D=Descartado 17

Tabla 14. Notificación de otros eventos (Tuberculosis) según clasificación de resultado C= Confirmado, P=Probable, S=Sospechoso, D=Descartado 17

Tabla 15. Notificación de enfermedades de transmisión sexual según clasificación de resultado, C:Confirmado, P: Probable, S=Sospechoso, D=Descartado 18

Tabla 16. Notificación de enfermedades Inmunoprevenibles según clasificación de resultado C= Confirmado, P=Probable, S=Sospechoso, D=Descartado 18

Tabla 17. Notificación de meningoencefalitis según clasificación de resultado C= Confirmado, P=Probable, S=Sospechoso, D=Descartado 19

Tabla 18. Notificación de intoxicación aguda por agentes químicos según clasificación de resultado C= Confirmado, P=Probable, S=Sospechoso, D=Descartado 19

ENVENENAMIENTO POR ANIMALES PONZOÑOSOS. SITUACIÓN NACIONAL Y PROVINCIAL..... 20

Grafico 8. Casos de envenenamiento por animales ponzoñosos según evento 21

Grafico 9. Distribución de casos según sexo, grupo etario y tipo de animal ponzoñoso 21

Tabla 19. Casos confirmados de Latrosectismo, según nivel de gravedad y tipo de tratamiento 22

Tabla 20. Casos confirmados de Loxoscelismo y tratados con antiveneno, según nivel de gravedad 22

Tabla 21. Clasificación de casos confirmados, según nivel de gravedad e internación..... 22

CORREDORES ENDÉMICOS Provinciales | Anexo 23

Corredor Endémico Acumulado de Neumonía. Histórico de 7 años: 2013-2021. .Provincia del Neuquén, según curva de incidencia a SE 52 del año 2022- Fuente: SNVS..... 23

Corredor Endémico Acumulado de ETI. Histórico de 7 años: 2013-2021. Provincia del Neuquén, según curva de incidencia a SE 52 del año 2022- Fuente: SNVS 23



Corredor Endémico Acumulado de Bronquiolitis. Histórico de 7 años: 2013-2021. Provincia del Neuquén, según curva de incidencia a SE 52 del año 2022- Fuente: SNVS 24

Corredor Endémico Acumulado de Diarreas. Histórico de 7 años: 2013-2021. Provincia del Neuquén, según curva de incidencia a SE 52 del año 2022- Fuente: SNVS 24

MANUAL DE NORMAS Y PROCEDIMIENTOS DE VIGILANCIA Y CONTROL DE EVENTOS DE NOTIFICACIÓN OBLIGATORIA 25



INTRODUCCIÓN

El presente boletín se construyó con el aporte de todos los actores involucrados en la vigilancia y control de eventos de importancia para la salud pública a través del Sistema Provincial de Vigilancia de la Salud, gracias al compromiso de los efectores de salud públicos y privados que se involucran en la tarea de vigilancia y del intercambio permanente con las Zonas Sanitarias de nuestra provincia para la gestión cotidiana de la vigilancia y control de enfermedades y riesgos.

Se ha pensado como un producto dinámico que pretende cumplir con varios objetivos, entre ellos, **devolver, consolidada y sistematizada la información mínima vertida por los servicios a través de los diferentes sistemas de información.**

En cuanto a la organización del presente documento, en primer lugar, se realiza la presentación de los datos generales por grupos de evento a nivel provincial y por Zona Sanitaria. Posteriormente, se muestran los datos de las notificaciones individuales según clasificación de resultados. Finalmente, se presenta la selección de ciertos **eventos por su importancia** estacional o de gestión tanto a nivel provincial como nacional.

Esto se realiza principalmente a través de los **eventos de notificación obligatoria** por medio de tablas, gráficos y mapas. A lo anterior, se incorporan otras fuentes de datos consolidados y análisis especiales que pretenden dar cuenta de la situación epidemiológica actual.

A continuación, se exponen los datos comparativos de la SE 49 a la SE 52 de los años 2021 y 2022

Recuerde: Según la ley 15.465 Ud. Está obligado a realizar la notificación de casos sospechosos de los eventos incluidos en el Sistema Nacional de Vigilancia de la Salud (SNVS 2.0) Eventos de Notificación Obligatoria (ENO).



ENFERMEDADES DE NOTIFICACIÓN OBLIGATORIA (ENO) DE LA PROVINCIA DE NEUQUÉN | AGRUPADAS

A continuación, se presentan, mediante tablas y gráficos, los datos de las enfermedades de notificación obligatoria (ENO) registradas por Grupo de eventos, la distribución temporal comparativa y la variación porcentual desde la SE 49 a SE 52 del año 2021 y el año 2022 en la provincia del Neuquén.

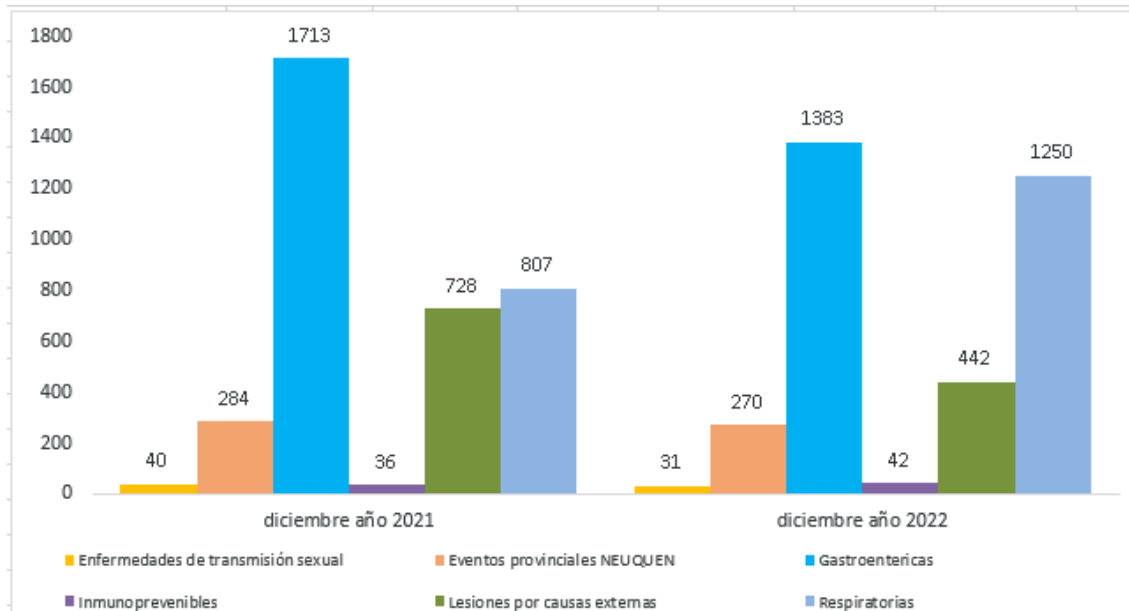
Los grupos de eventos notificados en este período están conformados por las siguientes enfermedades: Respiratorias, gastroentéricas, lesiones por causas externas, inmunoprevenibles, enfermedades de transmisión sexual y los eventos provinciales (accidentes laborales, accidentes por pirotecnia y mordeduras de perro).

Tabla 1. Notificación de eventos acumulados de la provincia del Neuquén. Según diferencia de casos y variación porcentual. Desde SE 49 a SE 52 del año 2021 -2022

Eventos	Diciembre año 2021	Diciembre año 2022	Diferencia de casos	Variación porcentual %
Enfermedades de transmisión sexual	40	31	9	22,50
Eventos provinciales NEUQUEN	284	270	14	4,93
Gastroentéricas	1713	1383	330	19,26
Inmunoprevenibles	36	42	-6	-16,67
Lesiones por causas externas	728	442	286	39,29
Respiratorias	807	1250	-443	-54,89
Total general	5574	5199	375	6,73

Fuente: Elaboración propia a partir de datos del SNVS 2.0

Gráfico 1. Distribución absoluta temporal comparativa de los eventos acumulados de la provincia del Neuquén. Desde SE 49 a SE 52 del año 2021 -2022



Fuente: Elaboración propia a partir de datos del SNVS 2.0

ENFERMEDADES DE NOTIFICACIÓN OBLIGATORIA POR ZONAS SANITARIAS DE LA PROVINCIA DE NEUQUÉN | AGRUPADAS

A continuación se presentan, mediante tablas y gráficos, los datos de las enfermedades de notificación obligatoria (ENO) registradas por Grupo de eventos, la distribución temporal comparativa y la variación porcentual desde la SE 49 a SE 52 del año 2021 y el año 2022 según zona sanitaria.

Los grupos de eventos notificados en este período están conformados por las siguientes enfermedades: respiratorias, gastroentéricas, lesiones por causas externas, inmunoprevenibles, enfermedades de transmisión sexual y los eventos provinciales (accidentes laborales, accidentes por pirotecnia y mordeduras de perro).



Tabla 2. Notificación de eventos acumulados en zona sanitaria I, según diferencia de casos y variación porcentual. Provincia del Neuquén desde SE 49 a SE 52 Año 2021- 2022.

ZONA SANITARIA I				
Grupo de Eventos	diciembre año 2021	diciembre año 2022	diferencia de casos	Variación porcentual %
Enfermedades de transmisión sexual	9	4	-5	-55,56
Eventos provinciales Neuquén	25	23	-2	-8,00
Gastroentéricas	221	161	-60	-27,15
Inmunoprevenibles	7	4	-3	-42,86
Lesiones por causas externas	14	22	8	57,14
Respiratorias	68	166	98	144,12
Total general	344	380	36	10,47

Elaboración propia a partir de datos del SNVS 2.0

Tabla 3. Notificación de eventos acumulados en zona sanitaria II, según diferencia de casos y variación porcentual. Provincia del Neuquén desde SE 49 a SE 52 Año 2021- 2022.

ZONA SANITARIA II				
Grupo de Eventos	diciembre año 2021	diciembre año 2022	diferencia de casos	Variación porcentual %
Enfermedades de transmisión sexual	3	5	2	66,67
Eventos provinciales Neuquén	29	42	13	44,83
Gastroentéricas	200	197	-3	-1,50
Inmunoprevenibles	3	8	5	166,67
Lesiones por causas externas	103	109	6	5,83
Respiratorias	84	51	-33	-39,29
Total general	422	412	-10	-2,37

Elaboración propia a partir de datos del SNVS 2.0



Tabla 4. Notificación de eventos acumulados en zona sanitaria III según diferencia de casos y variación porcentual. Provincia del Neuquén desde SE 49 a SE 52 Año 2021- 2022.

ZONA SANITARIA III				
Grupo de Eventos	diciembre año 2021	diciembre año 2022	diferencia de casos	Variación porcentual %
Enfermedades de transmisión sexual	0	0	0	0,00
Eventos provinciales Neuquén	11	8	-3	-27,27
Gastroentéricas	53	89	36	67,92
Inmunoprevenibles	0	5	5	0,00
Lesiones por causas externas	15	16	1	6,67
Respiratorias	15	47	32	213,33
Total general	94	165	71	75,53

Elaboración propia a partir de datos del SNVS 2.0

Tabla 5. Notificación de eventos acumulados en zona sanitaria IV según diferencia de casos y variación porcentual. Provincia del Neuquén desde SE 49 a SE 52 Año 2021- 2022.

ZONA SANITARIA IV				
Grupo de Eventos	diciembre año 2021	diciembre año 2022	diferencia de casos	Variación porcentual %
Enfermedades de transmisión sexual	3	6	3	100,00
Eventos provinciales Neuquén	54	91	37	68,52
Gastroentéricas	134	284	150	111,94
Inmunoprevenibles	6	6	0	0,00
Lesiones por causas externas	50	120	70	140,00
Respiratorias	35	420	385	1100,00
Total general	282	927	645	228,72

Elaboración propia a partir de datos del SNVS 2.0



Tabla 6. Notificación de eventos acumulados en zona sanitaria V según diferencia de casos y variación porcentual. Provincia del Neuquén desde SE 49 a SE 52 Año 2021- 2022.

ZONA SANITARIA V				
Grupo de Eventos	Diciembre año 2021	Diciembre año 2022	Diferencia de casos	Variación porcentual %
Enfermedades de transmisión sexual	0	3	3	0,00
Eventos provinciales Neuquén	35	32	-3	-8,57
Gastroentéricas	128	148	20	15,63
Inmunoprevenibles	5	1	-4	0,00
Lesiones por causas externas	90	32	-58	-64,44
Respiratorias	15	70	55	366,67
Total general	273	286	13	4,76

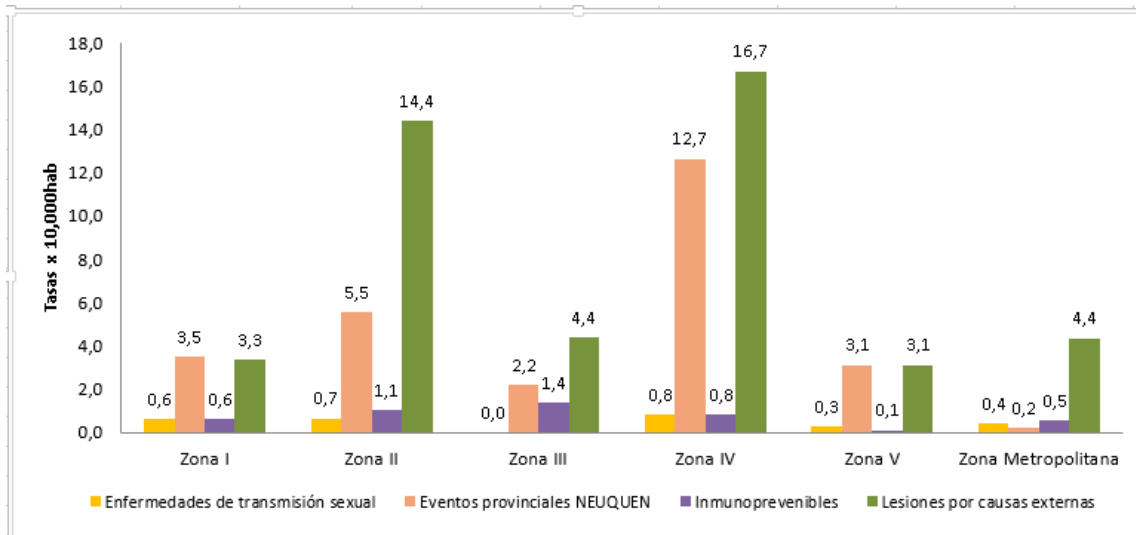
Elaboración propia a partir de datos del SNVS 2.0

Tabla 7. Notificación de eventos acumulados en zona sanitaria metropolitana según diferencia de casos y variación porcentual. Provincia del Neuquén desde SE 49 a SE 52 Año 2021- 2022.

ZONA SANITARIA METROPOLITANA				
Grupo de Eventos	diciembre año 2021	diciembre año 2022	diferencia de casos	Variación porcentual %
Enfermedades de transmisión sexual	25	13	-12	-48,00
Eventos provinciales Neuquén	130	74	-56	-43,08
Gastroentericas	977	504	-473	-48,41
Inmunoprevenibles	15	18	3	20,00
Lesiones por causas externas	456	143	-313	-68,64
Respiratorias	590	496	-94	-15,93
Total general	2193	1248	-945	-43,09

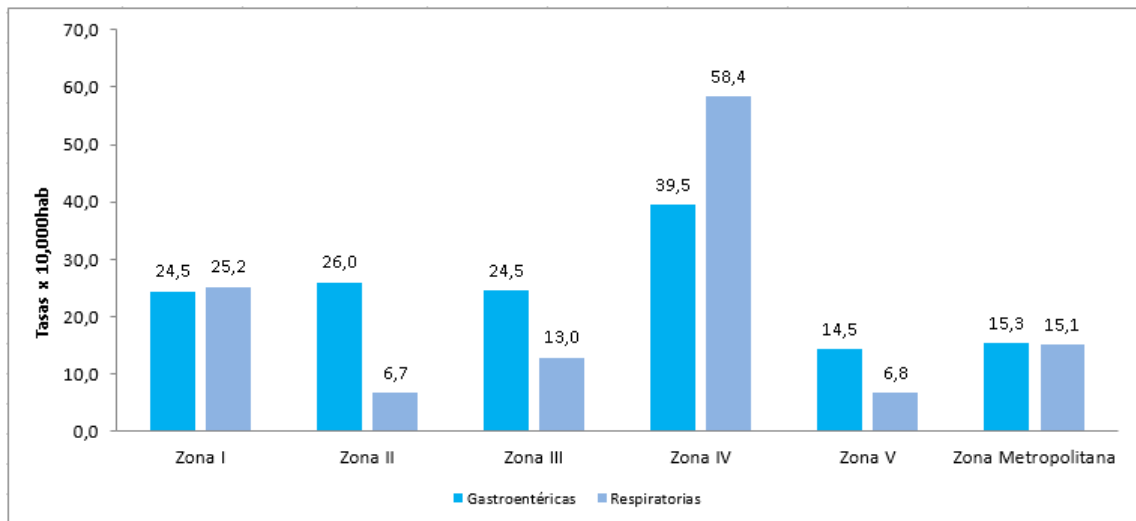
Elaboración propia a partir de datos del SNVS 2.0

Gráfico 2. Grupos de eventos según zona sanitaria. Tasa por 10.000hab. Provincia del Neuquén desde SE 49 a SE 52 Año 2022.



Elaboración propia a partir de datos del SNVS 2.0

Gráfico 3. Enfermedades gastroentéricas y respiratorias según zona sanitaria. Tasa por 10.000hab. Provincia del Neuquén desde SE 49 a SE 52 Año 2022.



Elaboración propia a partir de datos del SNVS 2.0

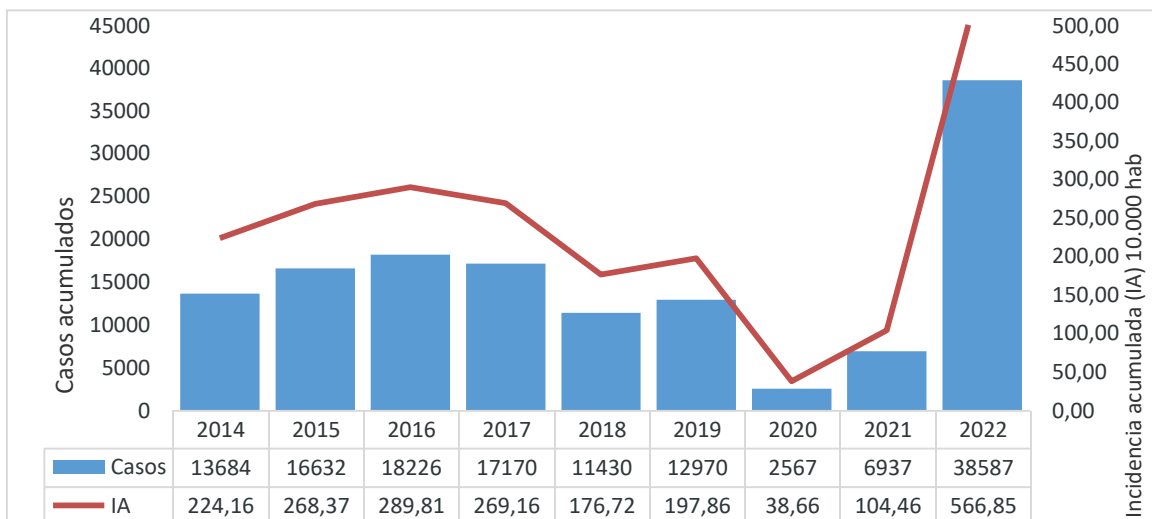


ENFERMEDADES RESPIRATORIAS

ENFERMEDAD TIPO INFLUENZA (ETI)

En las 52 semanas del año 2022 se notificaron en el componente de Vigilancia Clínica del SNVS 38587 casos de ETI, con una tasa de incidencia acumulada de 566.85 casos/ 10.000 habitantes. Si se compara el número de notificaciones de ETI en las 52 semanas de los últimos 9 años, se observa que el año con mayor número de notificaciones es el actual, seguido por los años pre-pandémicos 2016 y 2017.

Gráfico 4: Casos e Incidencia Acumulada (IA) de Enfermedad Tipo Influenza (ETI) por 10.000 habitantes. Provincia del Neuquén desde SE 1 a SE 52 – Año 2014-2022 SNVS



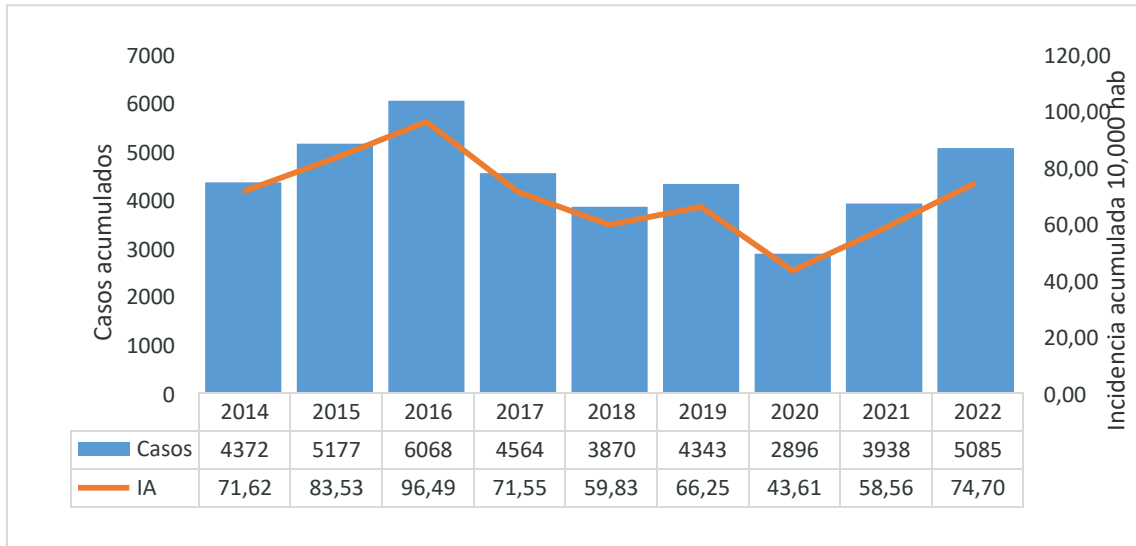
Elaboración propia a partir de datos del SNVS 2.0

NEUMONÍA

En las 52 semanas del año 2022 se notificaron en el componente de Vigilancia Clínica del SNVS 5085 casos de neumonía, con una tasa de incidencia acumulada de 74.70 casos/ 10.000 habitantes. Con respecto al número de notificaciones de neumonías en las 52 semanas de los últimos nueve años se observa que los años con mayor número de notificaciones fueron en los años 2016 y 2017, igual que lo descrito para ETI. En la presente temporada se verifica también un aumento en el número de casos, superando el registrado en los últimos 5 años para el mismo período.



Gráfico 5: Casos e Incidencia Acumulada de Neumonía por 10.000 habitantes. Total Provincia del Neuquén desde SE 01 a SE52 – Año 2014-2022. SNVS

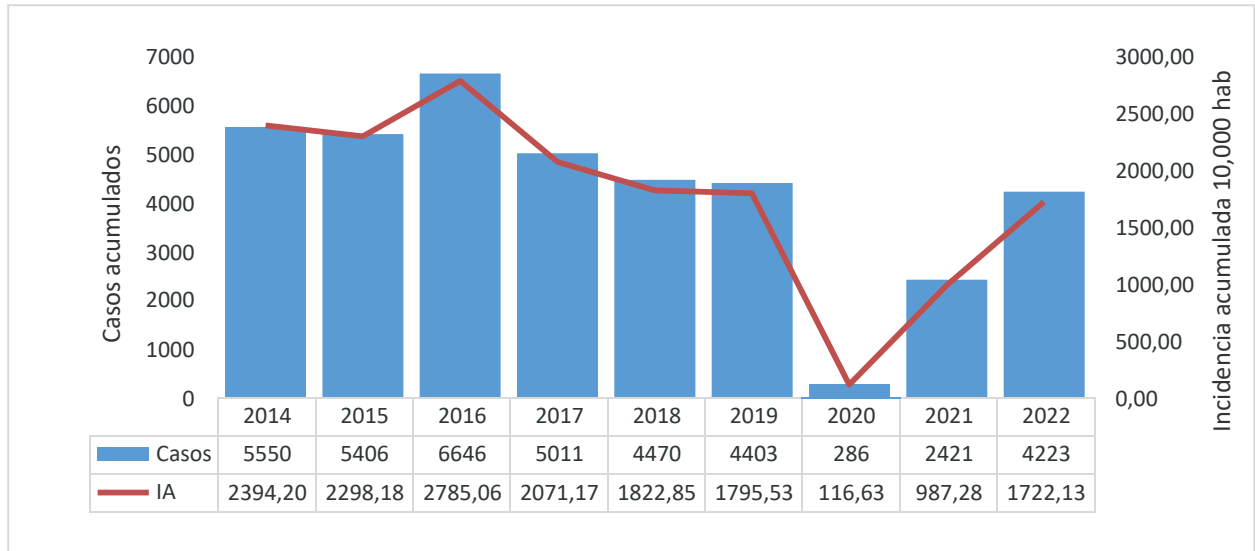


Elaboración propia a partir de datos del SNVS 2.0

BRONQUIOLITIS

En las 52 semanas del año 2022 se notificaron en el componente de casos de bronquiolitis, con una tasa de incidencia acumulada de 1722.13 casos/ 10.000 habitantes. El número de notificaciones de bronquiolitis en las 52 semanas de los últimos nueve años muestra que los años con mayor número de notificaciones fueron en el año 2016, con un descenso paulatino y continuo en las notificaciones de los siguientes años 2017 y 2018, 2019 y con un número inusualmente bajo registrado para 2020 y 2021. Periodo pandémico, no llegan a los niveles de notificación alcanzados en todos los demás años de la serie. Durante el año en curso, los casos registrados vuelven a incrementarse.

Gráfico 6: Casos e Incidencia Acumulada de Bronquiolitis < 2 años por 10.000 habitantes. Total Provincia del Neuquén. SE 01 a 52 – Año 2014-2022 SNVS



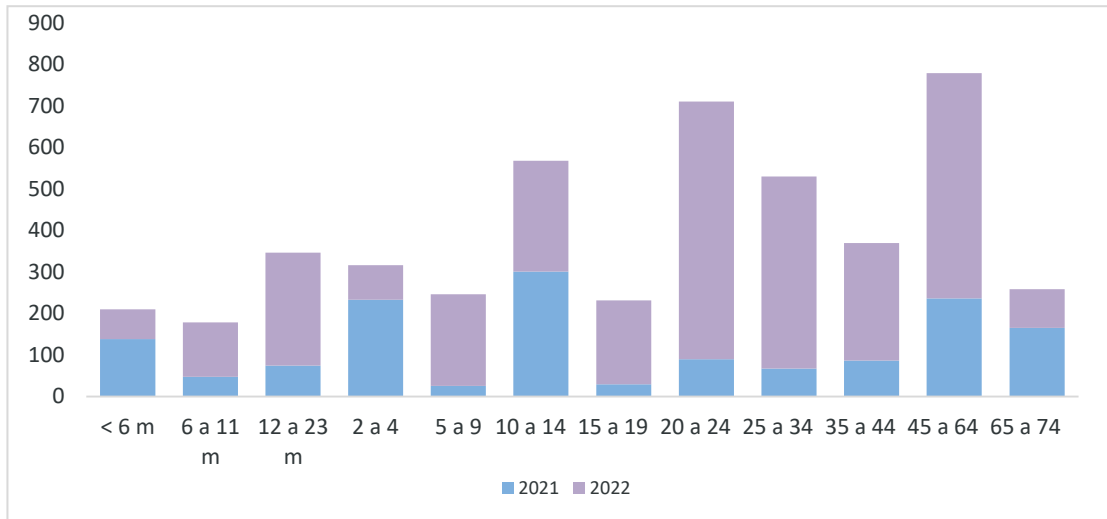
Elaboración propia a partir de datos del SNVS 2.0

Tabla 8. Notificación agrupada de enfermedades respiratorias ambulatorio e internación. Según comparativa y variación porcentual. Desde SE 49 a SE 52 Año 2021- 2022. Provincia del Neuquén

Grupo de Evento	Evento	diciembre año 2021	diciembre año 2022	Diferencia de casos	Variación porcentual%
Respiratorias	Bronquiolitis en menores de 2 años (sin especificar)	25	9	-16	-64,00
	Bronquiolitis en menores de 2 años ambulatorios	100	40	-60	-60,00
	Enfermedad tipo influenza (ETI)	543	1097	554	102,03
	Neumonía (sin especificar)	26	74	48	184,62
	Neumonía en pacientes ambulatorios	62	30	-32	-51,61
	Neumonía en pacientes internados	47		-47	-100
Total general		803	1250	447	55,67

Elaboración propia a partir de datos del SNVS 2.0

Gráfico 7. Distribución absoluta acumulada de las enfermedades respiratorias (ETI, BQL, NAC) según grupo etario. Desde la SE 49 a la SE 52 Año 2021-2022. Provincia del Neuquén- (N: 4848)



ENFERMEDADES DE NOTIFICACIÓN OBLIGATORIA DE LA PROVINCIA DEL NEUQUÉN. SEGÚN CLASIFICACIÓN DE RESULTADO | NOMINALES

En este apartado se presentan las enfermedades de notificación obligatoria nominalizadas, según clasificación de resultado, desde la SE 49 hasta la SE 52 del año 2021-2022. Estas ENO se organizan en los siguientes grupos de eventos: enfermedades respiratorias, envenenamiento por animal ponzoñoso, enfermedades gastroentéricas, hepatitis, enfermedades vectoriales, enfermedades Zoonóticas, otros eventos (Tuberculosis) y enfermedades de transmisión sexual. Inmunoprevenibles, meningoencefalitis, intoxicación aguda por agentes químicos.



Tabla 9. Notificación de envenenamientos por animales ponzoñosos según clasificación de resultado C= Confirmado, P=Probable, S=Sospechoso, D=Descartado. Distribución temporal desde SE 49 a las SE 52. Años 2021- 2022. Provincia del Neuquén.

Evento Envenenamiento por animal Ponzoñoso													
Diciembre año 2021						Diciembre año 2022						Diferencia de casos	Variación porcentual %
	C	P	S	D	Total	C	P	S	D	Total			
Araneísmo-Envenenamiento por Lactrodectus	1	0	0	0	1	3	0	0	1	4	3	300,00	
Araneísmo sin especificar especie	0	0	1	0	1	0	0	0	0	0	-1	-100,00	
Total general	0	0	0	0	0	1	0	0	0	1	1		

Elaboración propia a partir de datos del SNVS 2.0

Tabla 10. Notificación de enfermedades Gastroentéricas según clasificación de Resultado C= Confirmado, P=Probable, S=Sospechoso, D=Descartado. Distribución temporal desde SE 49 a las SE 52. Años 2021- 2022. Provincia del Neuquén.

Evento Gastroentéricas													
Diciembre año 2021						Diciembre año 2022						Diferencia de casos	Variación porcentual %
	C	P	S	D	Total	C	P	S	D	Total			
Diarrea aguda	5	0	0	0	5	2	0	0	0	2	-3	-60,00	
SUH - Síndrome Urémico Hemolítico	1	0	0	0	1	1	0	0	0	1	0	0,00	
Fiebre tifoidea y paratifoidea	0	0	0	0	0	0	0	0	0	0	0		
Botulismo del lactante	0	0	0	0	0	0	0	0	0	0	0		
Toxo-infección alimentaria	0	0	0	0	0	2	0	0	0	2	2		
Total general	6	0	0	0	6	5	0	0	0	5	-1	-16,67	

Elaboración propia a partir de datos del SNVS 2.0



Tabla 11. Notificación de enfermedades por hepatitis según clasificación de resultado C= Confirmado, P=Probable, S=Sospechoso, D=Descartado. Distribución temporal desde SE 45 a las SE 48. Años 2021- 2022. Provincia del Neuquén.

Evento Hepatitis													
diciembre año 2021						diciembre año 2022						Diferencia de casos	Variación porcentual %
	C	P	S	D	Total	C	P	S	D	Total			
Hepatitis A	1	0	0	0	1	0	0	0	1	1	0	0,00	
Hepatitis B	2	0	0	1	3	1	0	0	1	2	-1	-33,33	
Hepatitis C	1	0	0	2	3	2	0	0	0	2	-1	-33,33	
Hepatitis E	0	0	0	1	1	0	0	0	0	0	-1	-100,00	
Hepatitis Aguda Grave	0	0	0	0	0	0	0	0	0	0	0		
Total general	4	0	0	4	8	3	0	0	2	5	-3	-37,50	

Elaboración propia a partir de datos del SNVS 2.0

Tabla 12. Notificación de enfermedades vectoriales según clasificación de resultado C= Confirmado, P=Probable, S=Sospechoso, D=Descartado. Distribución temporal desde SE 49 a las SE 52. Años 2021- 2022. Provincia del Neuquén.

Evento Vectoriales													
Diciembre año 2021						Diciembre año 2022						Diferencia de casos	Variación porcentual%
	C	P	S	D	Total	C	P	S	D	Total			
Chagas agudo por otras vías de transmisión	0	0	0	0	0	0	0	0	1	1	1		
Chagas agudo congénito	0	0	0	1	1	0	0	0	0	0	-1	-100,00	
Chagas en embarazadas	0	0	0	0	0	0	0	0	0	0	0		
Chagas crónico	2	0	0	0	2	1	0	0	0	1	-1	-50,00	
Dengue(*)	0	0	1	0	1	0	0	0	1	1	0	0,00	
Leishmaniasis visceral canina	0	0	0	0	0	0	0	0	0	0	0		
Total general	2	0	1	1	4	1	0	0	2	3	-1	-25,00	

Elaboración propia a partir de datos del SNVS 2.0



Tabla 13. Notificación de enfermedades zoonóticas según clasificación de resultado C= Confirmado, P=Probable, S=Sospechoso, D=Descartado. Distribución temporal desde SE 49 a las SE 52. Años 2021- 2022. Provincia del Neuquén.

Eventos zoonóticos												
Diciembre año 2021						Diciembre año 2022						
	C	P	S	D	Total	C	P	S	D	Total	Diferencia de casos	Variación porcentual%
Brucelosis	0	0	0	0	0	0	0	0	0	0	0	
Hantavirus	1	0	0	0	1	1	0	0	0	1	0	0,00
Hidatidosis	3	0	0	0	3	6	0	0		6	3	-100,00
Leptospirosis	0	0	0	0	0	0	0	1	2	3	3	
Accidente potencialmente rábico (APR)	0	0	0	0	0	2	0	0	0	2	2	
Rabia animal	0	0	0	0	0	0	0	0	0	0	0	
Total general	4	0	0	0	4	9	0	1	2	12	8	200,00

Elaboración propia a partir de datos del SNVS 2.0

Tabla 14. Notificación de otros eventos (Tuberculosis) según clasificación de resultado C= Confirmado, P=Probable, S=Sospechoso, D=Descartado. Distribución temporal desde SE 49 a las SE 52. Años 2021- 2022. Provincia del Neuquén.

Tuberculosis												
diciembre año 2021						diciembre año 2022						
	C	P	S	D	Total	C	P	S	D	Total	Diferencia de casos	Variación porcentual%
Tuberculosis	1	0	0	0	1	1	0	0	1	2	1	100,00
Total general	0	0	0	0	1	1	0	0	1	2	-1	100,00

Elaboración propia a partir de datos del SNVS 2.0



Tabla 15. Notificación de enfermedades de transmisión sexual. Según clasificación de resultado C= Confirmado, P=Probable, S=Sospechoso, D=Descartado. Distribución temporal. Desde SE 49 a SE 52 Provincia del Neuquén.

Enfermedades de transmisión sexual													
Diciembre año 2021						Diciembre año 2022						Diferencia de casos	Variación porcentual %
	C	P	S	D	Total	C	P	S	D	Total			
Sífilis	5	1	0	0	6	11	0	0	0	11	5	83,33	
Sífilis Congénita	0	0	0	0	0	1	0	0	0	1	1		
Sífilis en Embarazada	1	0	0	0	1	2	0	0	0	2	1	100,00	
HIV	10	0	0	0	10	2	1	0	0	3	-7	-70,00	
HIV-Expuesto perinatal	0	0	0	0	0	1	0	0	0	1	1		
HIV en embarazo	0	0	0	0	0	0	0	0	0	0	0		
Total general	16	1	0	0	17	17	1	0	0	18	1	5,88	

Elaboración propia a partir de datos del SNVS 2.0

Tabla 16. Notificación de enfermedades inmunoprevenibles según clasificación de resultado C= Confirmado, P=Probable, S=Sospechoso, D=Descartado. Distribución temporal desde SE 49 a las SE 52. Años 2021- 2022. Provincia del Neuquén.

Evento Inmunoprevenibles													
Diciembre año 2021						Diciembre año 2022						Diferencia de casos	variación porcentual %
	C	P	S	D	Total	C	P	S	D	Total			
Coqueluche	1	0	0	0	1	0	0	0	0	0	-1	-100,00	
Enfermedad Febril Exantemática EFE	0	0	0	0	0	0	0	0	0	0	0		
Parotiditis	0	0	3	0	3	1	0	0	0	1	-2	-66,67	
Viruela símica	0	0		0	0	0	0	0	0	0	0		
Total general	1	0	3	0	4	1	0	0	0	1	-3	-75,00	

Elaboración propia a partir de datos del SNVS 2.0



Tabla 17. Notificación de meningoencefalitis según clasificación de resultado C= Confirmado, P=Probable, S=Sospechoso, D=Descartado. Distribución temporal desde SE 49 a las SE 52. Años 2021- 2022. Provincia del Neuquén

Evento Meningoencefalitis													
Diciembre año 2021						Diciembre año 2022						Diferencia de casos	Variación porcentual%
	C	P	S	D	Total	C	P	S	D	Total			
Meningoencefalitis	0	0	0	0	0	4	0	1	3	8	8		
Total general	0	0	0	0	0	4	0	1	3	7	7		

Elaboración propia a partir de datos del SNVS 2.0

Tabla 18. Notificación de intoxicación aguda por agentes químicos según clasificación de resultado C= Confirmado, P=Probable, S=Sospechoso, D=Descartado. Distribución temporal desde SE 49 a las SE 52. Años 2021- 2022. Provincia del Neuquén

Evento intoxicación aguda por agentes químicos													
diciembre año 2021						diciembre año 2022						Diferencia de casos	Variación porcentual%
	C	P	S	D	Total	C	P	S	D	Total			
Intoxicación /Exposición por de Monóxido Carbono	0	0	0	0	0	2	0	0	0	2	2		
Total general	0	0	0	0	0	2	0	0	0	2	0,00		

Elaboración propia a partir de datos del SNVS 2.0



Envenenamiento por animales ponzoñosos

Son aquellos accidentes por picaduras, mordeduras o contacto con animales o insectos que poseen un veneno en su superficie, dentro de su mandíbula o en alguna lanceta o aguijón. Estas picaduras o mordeduras, originan a través de las toxinas, trastornos locales y sistémicos, de variada intensidad, que pueden llegar a ser graves y hasta mortales. Entre los animales ponzoñosos de interés para la salud pública en la República Argentina, se encuentran arañas, escorpiones y serpientes.

Situación nacional

Con respecto a los envenenamientos por animales ponzoñosos en Argentina, en el 2022 se han reportado 4277 casos de alacranismo, 538 casos de araneismo y 629 de ofidismo a la SE 45, según el Boletín Epidemiológico Nacional N° 627 de la SE 45 (2022).¹

Situación provincial

Se han registrado un total de 26 casos de envenenamiento por animales ponzoñosos en la provincia de Neuquén, teniendo en cuenta los confirmados, sospechosos e invalidados, para el 2022. Estos eventos son: Araneismo sin especificar especie (2 casos sospechosos), Araneismo-Envenenamiento por Latrodectus (Latrodectismo) (14 casos confirmados, 1 invalidado y 3 sospechosos) y Araneismo-Envenenamiento por Loxosceles (Loxoscelismo) (3 confirmados y 3 sospechosos).

En cuanto a los casos confirmados del año, durante marzo y diciembre se registraron la mayor cantidad de casos confirmados de envenenamiento por animales ponzoñosos en la provincia (ocho y cuatro, respectivamente). Asimismo en enero, abril y noviembre se realizó la apertura de eventos pero en menor medida (dos y uno), mientras que en el resto de los meses, que coinciden con el otoño e invierno, no hubo.

¹ Disponible en: <https://bancos.salud.gob.ar/recurso/boletin-epidemiologico-nacional-n-627-se-45-2022>

Grafico 8. Clasificación de casos de envenenamiento por animales ponzoñosos según evento en la provincia de Neuquén. Desde la SE 49 a la SE 52 Año 2021-2022. (N: 26) SNVS

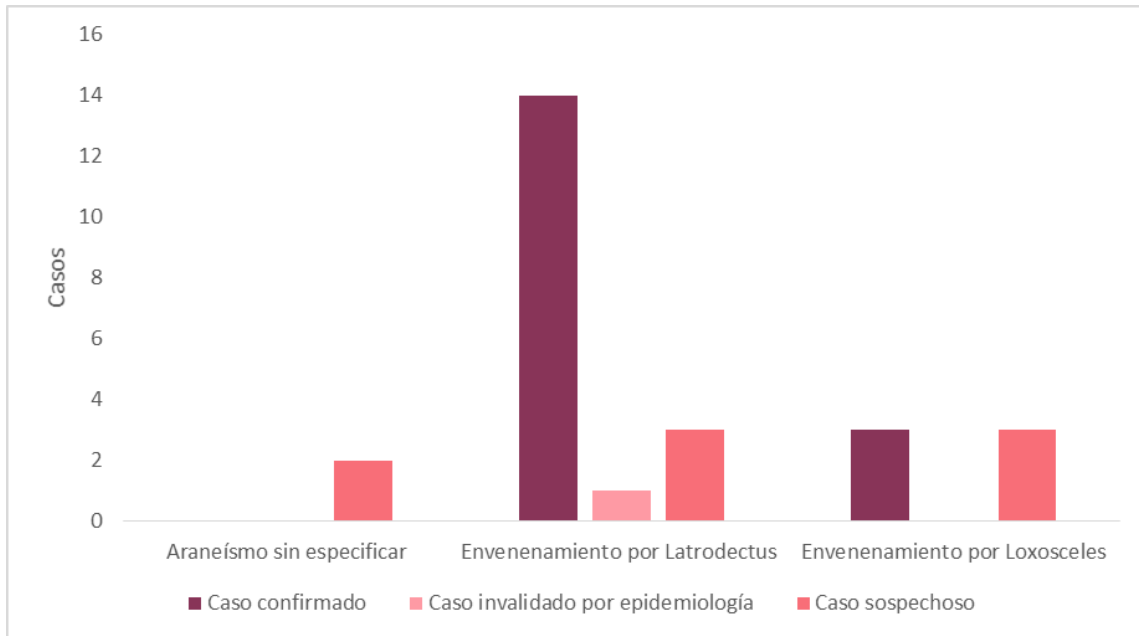


Grafico 9. Distribución de casos según sexo, grupo etario y tipo de animal ponzoñoso. Provincia de Neuquén. Desde la SE 49 a la SE 52 Año 2021-2022. Provincia del Neuquén- (N: 26) SNVS

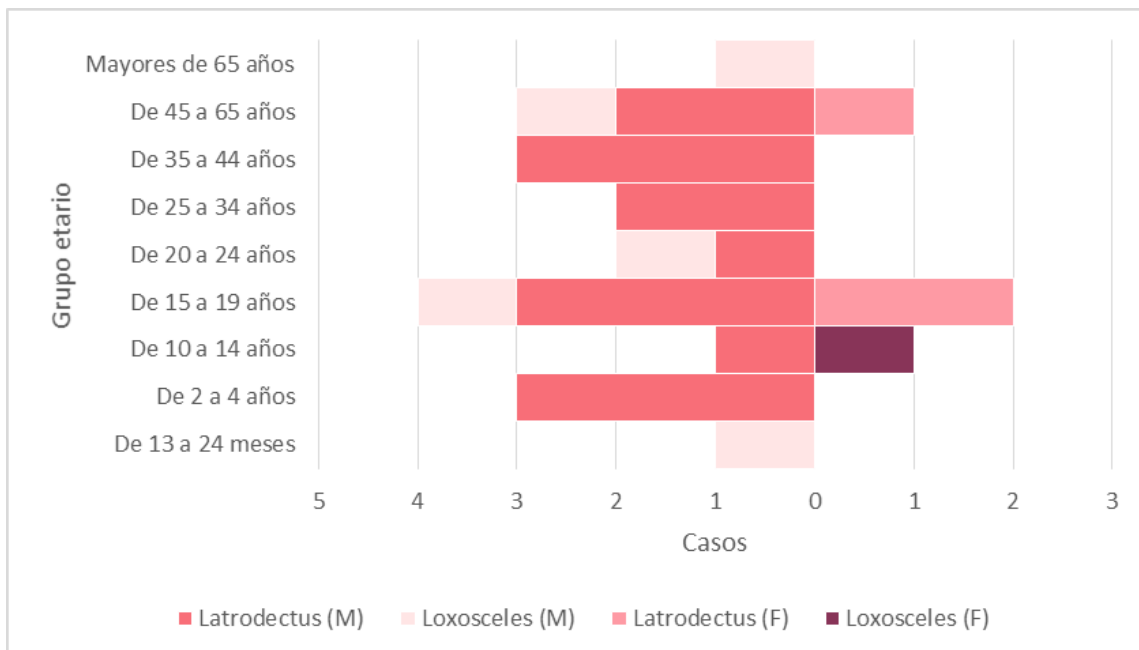




Tabla 19. Clasificación de casos confirmados de Latroductismo, según nivel de gravedad y tipo de tratamiento. Provincia de Neuquén, 2022. (n=14). Fuente: SNVS

Clasificación	Paciente en Tratamiento	Administración de antiveneno Latroductus	Analgésicos	Antibiótico	Corticoides	Tratamiento de antisepsia local	Tratamiento de sostén
Grave	8	8			2	1	1
Moderado	3	3		1	1		
Leve	2	1	1		1	1	1
S/d	1	1					
Total general	14	13	1	1	4	2	2

Tabla 20. Clasificación de casos confirmados de Loxoscelismo y tratados con antiveneno, según nivel de gravedad. Provincia de Neuquén, 2022. (n=3). Fuente: SNVS

CLASIFICACIÓN	Paciente Tratamiento	Administración de antiveneno lactroductus
Moderado	1	1
Leve	1	1
S/d	1	1
Total general	3	3

Tabla 21. Clasificación de casos confirmados, según nivel de gravedad e internación. Provincia de Neuquén, 2022. (n=17). Fuente: SNVS

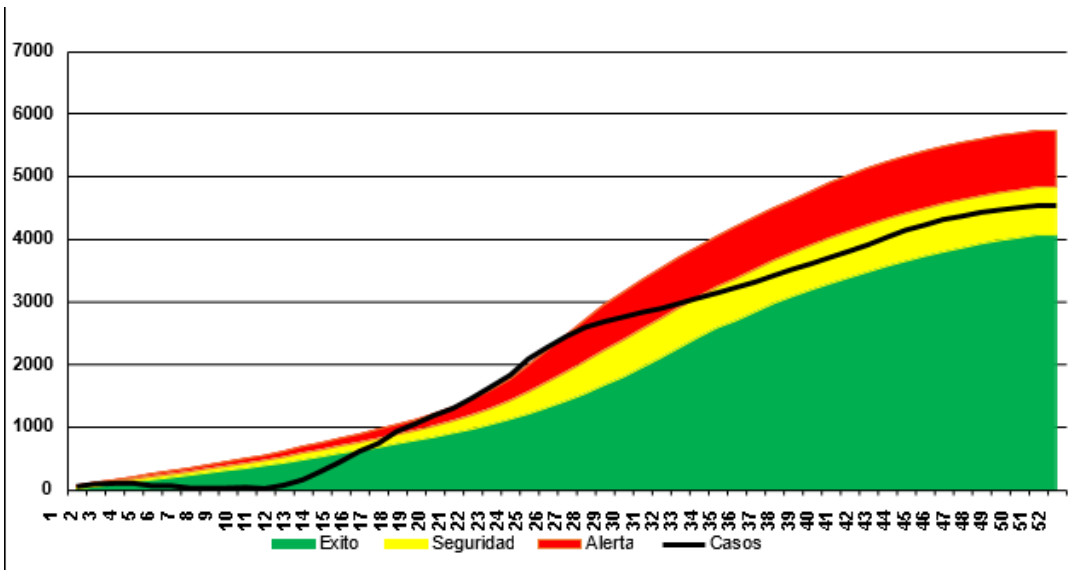
	Clasificación	Internación			Total general
		SI	NO	S/D	
Latroductus	Grave	5	2	1	8
	LEVE		2		2
	MODERADO		3		3
	S/D	1			1
Loxosceles	Leve		1		1
	MODERADO	1			1
	S/D	1			1
Total general		8	8	1	17



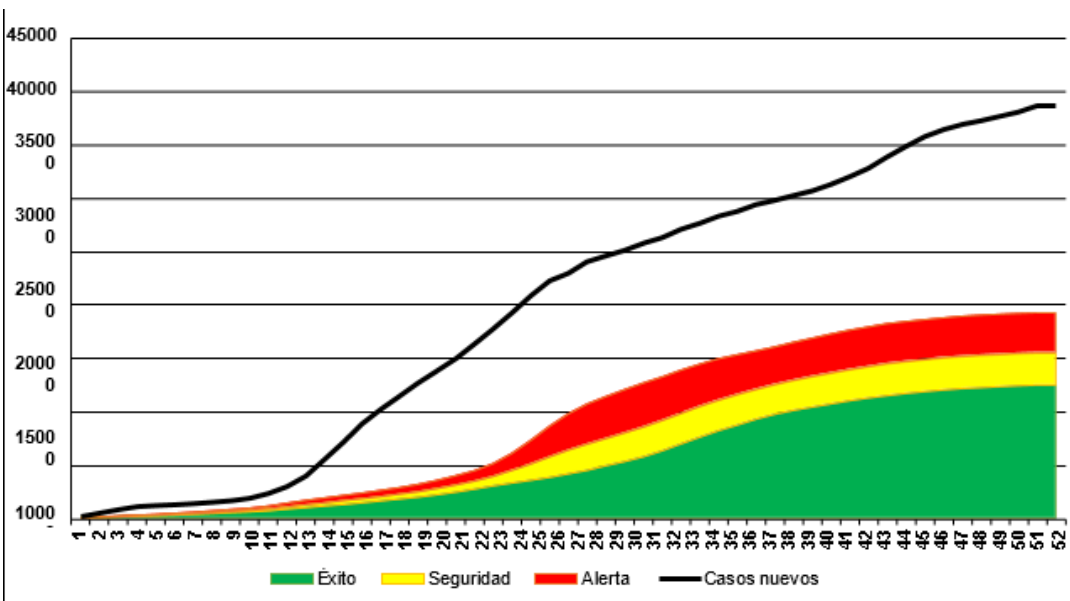
CORREDORES ENDÉMICOS PROVINCIALES | ANEXO

A continuación se presentan corredores endémicos acumulados de la Provincia del Neuquén de neumonía, influenza (ETI) y bronquiolitis en menores de 2 años de edad, como enfermedades respiratorias, y diarrea, como enfermedades Gastroentericas.

Corredor endémico acumulado de neumonía, histórico de 7 años: 2013-2021. Provincia del Neuquén, según curva de incidencia a SE 52 del año 2022- Fuente: SNVS

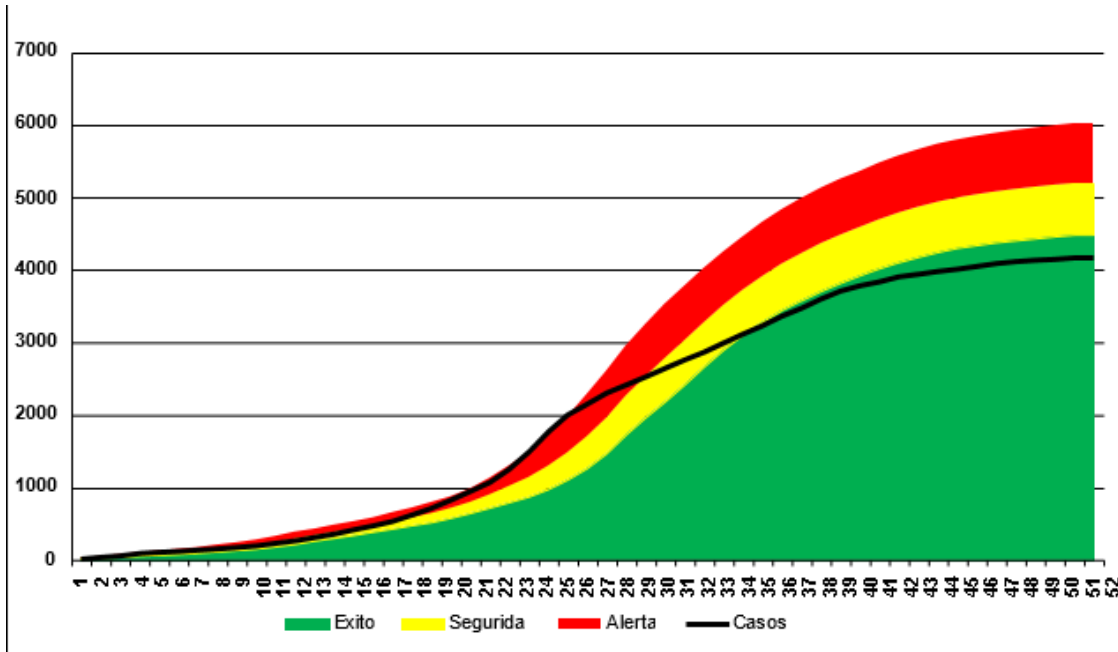


Corredor endémico acumulado de ETI. Histórico de 7 años: 2013-2021. Provincia del Neuquén, según curva de incidencia a SE 52 del año 2022- Fuente: SNVS

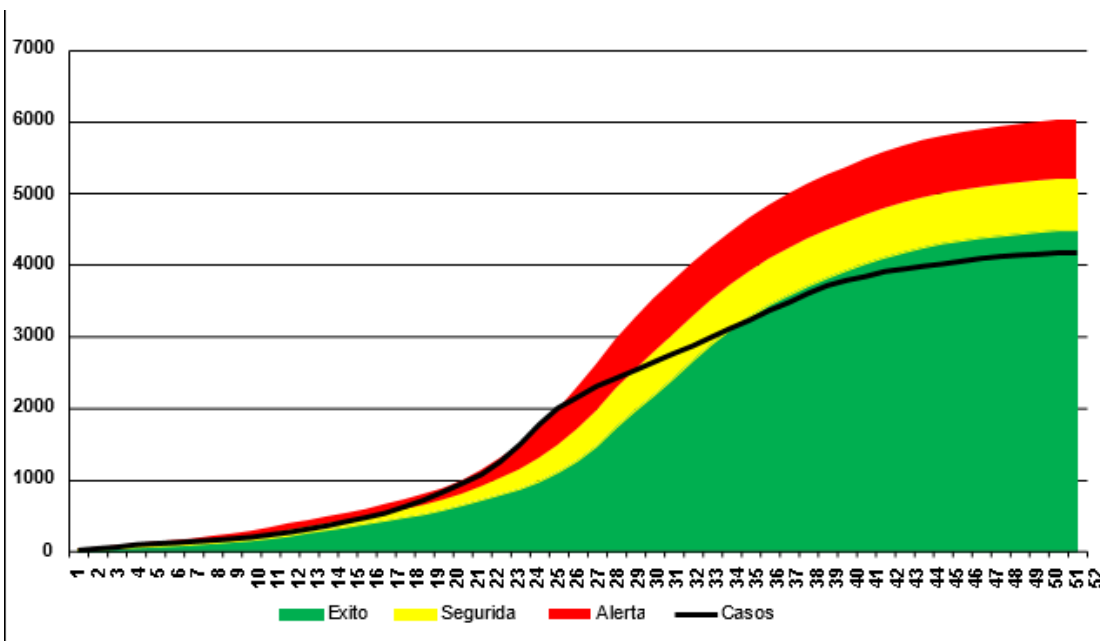




Corredor endémico acumulado de bronquiolitis en menores de 2 años. Histórico de 7 años: 2013-2021. Provincia del Neuquén, según curva de incidencia a SE 52 del año 2022- Fuente: SNVS



Corredor endémico acumulado de diarreas. Histórico de 7 años: 2013-2021. Provincia del Neuquén, según curva de incidencia a SE 52 del año 2022- Fuente: SNVS





MANUAL DE NORMAS Y PROCEDIMIENTOS DE VIGILANCIA Y CONTROL DE EVENTOS DE NOTIFICACIÓN OBLIGATORIA

En un trabajo conjunto de la Dirección de Epidemiología, Laboratorios, Programas y Direcciones del Ministerio de Salud de la Nación involucradas y las Direcciones de Epidemiología y referentes de vigilancia epidemiológica jurisdiccionales, se terminó de consensuar durante 2021 la actualización del *Listado de Eventos de Notificación Obligatoria* y el *Manual de normas y procedimientos de vigilancia y control de eventos de notificación obligatoria*. Actualmente se encuentra en trámite la resolución ministerial que oficializa esta actualización. Cuando culmine dicho proceso podrá accederse al documento oficial en la página web del Ministerio de Salud. Mientras tanto, como herramienta para la realización de las acciones de vigilancia y control puede accederse al texto provisional del Manual en el siguiente Link:

Manual de Normas y Procedimientos:

https://www.saludneuquen.gob.ar/wp-content/uploads/2022/07/20220623- Manual-de-normas-y-procedimientos-de-vigilancia-y-control-de-ENO-2022-1_220624_100514-1-1.pdf

Fichas epidemiológicas

<https://www.saludneuquen.gob.ar/informacion-sanitaria/epidemiologia/fichas-notificacion/>

Boletines epidemiológicos:

<https://www.saludneuquen.gob.ar/informacion-sanitaria/epidemiologia/boletines-epidemiologicos/>

**MINISTERIO
DE SALUD**

NEUQUÉN
PROVINCIA

**JUNTOS
PODEMOS
MÁS**